

## Afdeling B - Gehoorzaamheid IGP 1, 2 en 3

Algemene bepalingen: Verplichte eisen

- **Uitdrukking/gedraging**
  - Zelfvertrouwen
  - Vrolijke en gemotiveerd werken
  - Concentratie/opmerkzaamheid
  - Harmonie van de combinatie
  
- **Technisch correct**
  - Positie
  - Acceptatie/uitvoering

Voor het begin van het examen moet de keurmeester de in het IGP reglement voorgeschreven materialen op hun geschiktheid onderzoeken. De materialen moeten conform het IGP reglement aanwezig zijn. Het begin van iedere oefening is de uitvoering door de hond te beginnen met de basispositie tot aan het afsluiten van de oefening te beoordelen.

**Commando:** Voert een hond na het geven van een derde commando een oefening niet uit, dan moet deze oefening zonder waardering worden afgebroken. Bij het roepen van de hond mag in plaats van het commando "hier" ook de naam van de hond gebruikt worden. De naam van de hond tezamen met het commando "hier" wordt als 2e commando beoordeelt.

De reactie van de hond op het commando:

De hond moet op het commando van de geleider de oefening vrolijk uitvoeren. Iedere uitdrukking van angst of stress wordt bestraft.

**Opdeling en waarde van de oefeningen in onderdelen**

Oefening	IGP 1	IGP 2	IGP 3
Vrij volgen	15 Punten	15 Punten	15 Punten
Zit uit de beweging	10 Punten	10 Punten	5 Punten
Afliggen in combinatie met voorroepen	10 Punten uit gewone pas	10 Punten uit gewone pas	10 Punten uit looppas
Sta uit gewone/looppas		5 punten Uit gewone pas met ophalen	10 Punten uit looppas Met voorroepen
Apporteren over de vlakke grond	15 Punten	10 Punten	10 Punten
Vrije sprong en apporteren over een 1 mtr. Haag	15 Punten Springen en apporteren	15 Punten Springen en apporteren	15 Punten Springen en apporteren
Springen en apporteren over een klimschutting	één sprong zonder apporteren 15 Punten	Heen en terug springen met apporteren 15 Punten	Heen en terugspringen met apporteren 15 Punten
Vooruitsturen met afleggen	10 Punten	10 Punten	10 Punten
Afliggen met afleiding	10 Punten	10 Punten	10 Punten
Totaal	100 Punten	100 Punten	100 Punten

**Aanmelding**

Aan het begin van afdeling B moet de geleider zich met zijn hond bij de keurmeester melden. Dit gebeurt met aangeliijnde hond behalve bij IGP 2 en IGP 3

**Begin en einde van een oefening.**

De keurmeester geeft een teken om te beginnen met de oefening. Alle verdere handelingen zoals de keertwendingen, staan blijven, wisselen van tempo enz. mogen zonder teken van de keurmeester worden uitgevoerd. De voorgeschreven wachttijd (circa 3 seconden) bij de oefeningen voorzitten en aan de voet komen, vasthouden en afgeven van het apporteerblok, belonen van de hond en voor starten van een nieuwe oefening, moet worden aangehouden. Als de geleider een oefening vergeet dan wordt de geleider er door de keurmeester op geattendeerd en moet deze oefening alsnog worden uitgevoerd. Hiervoor worden geen punten afgetrokken. Het vergeten van gedeelten van een oefening heeft wel invloed op de te behalen kwalificatie.

**Uitvoering basispositie**

Ieder oefening begint en eindigt in de basispositie. De aanvangsbasispositie mag voor iedere oefening maar één keer, in de voorwaartse beweging, worden ingenomen. In de basispositie moet de hond recht en opmerkzaam naar de geleider met zijn schouder op kniehoogte links naast de geleider zitten. In de basispositie mag de geleider geen spreidstand innemen en beide armen moeten losjes naast het lichaam worden gehouden.

### **Ontwikkeling van de oefening**

Vanuit de basispositie worden de ontwikkeling van oefeningen “zit”, “af”, “sta uit de gewone pas” “Sta” uit de looppas en “vooruit” uitgevoerd. De ontwikkeling moet tenminste 10 maar mag ten hoogste 15 pas lang zijn waarbinnen het commando voor de uitvoering gegeven moet worden.

### **Ophalen**

Bij de oefeningen waarbij de hond opgehaald moet worden, mag de geleider van achter of direct, aan de zijde van de hond gaan staan.

### **Voorroepen / Voorzitten / Aan de voet komen**

Bij het voorroepen van de hond mag in plaats van het commando “hier” ook de naam van de hond worden gebruikt. Echter de naam van de hond in combinatie met het commando “hier” is niet toegestaan en wordt als hulpcommando gezien. De hond dient vrolijk, snel en direct naar de geleider te komen en dicht en recht voor hem te gaan zitten. Op het commando “voet” dient de hond direct in de basispositie te gaan zitten. Dit kan worden uitgevoerd door de hond achterlangs of voorlangs de geleider te laten gaan.

### **Belonen**

Het belonen of aanmoedigen van de hond is toegestaan na iedere beëindiging van een oefening als de hond in de basispositie zit. Als dit ook de nieuwe basispositie voor de volgende oefening is, dan is de drie seconden regeling van kracht of kan een nieuwe basispositie worden ingenomen.

### **Hulp commando:**

Als een hond na het tweede hulpcommando een oefening niet uitvoert, dan is de gehele oefening met 0 punten te beoordelen. Voert een hond een deel van de oefening uit nadat het tweede hulpcommando is gegeven, dan is de beoordeling ten hoogste onvoldoende.

### **Positie fouten:**

Bij alle technische oefeningen (zit, liggen, afleggen) wordt de totale oefening, afgezien van verdere fouten, bij het innemen van een verkeerde positie met 50% afgewaardeerd.

### **Afgeven van het apporteerblok**

Geeft de hond na drie commando's het apporteerblok niet af, dan volgt de beoordeling Diskwalificatie wegens ongehoorzaamheid.

### **Apporteerblokken**

Bij het apporteren zijn alleen apporteerblokken toegestaan die door de organisator van het examen ter beschikking zijn gesteld. Alle deelnemers moeten hetzelfde apporteerblok gebruiken.

De apporteerblokken moeten aan de volgende eisen voldoen:

- Het middenstuk moet van hout zijn. - De voorgeschreven gewichten moeten worden aangehouden.
- De afstand van het middenstuk tot aan de bodem moet tenminste 4 cm. bedragen

	<b>IBGH-2</b>	<b>IBGH-3</b>	<b>IGP-1</b>	<b>IGP-2</b>	<b>IGP-3</b>
Vlakke grond	Eigen blok	Eigen blok	650 Gram	1000 Gram	2000 Gram
Haag			650 Gram	650 Gram	650 Gram
Klimsprong		Eigen Blok	Zonder blok	650 Gram	650 Gram
	<b>IGP -V</b>	<b>IGP- ZTP</b>			
Vlakke grond	Eigen blok	650 Gram			

### **Haag**

De haag moet aan de volgende maten voldoen: Hoogte 100cm, Breedte 150cm.

De haag moet worden uitgevoerd met een pendelstuk (zie schets). Het onderste deel, van de grond tot aan een hoogte van 79 centimeter, is een vast deel. Het bovenste deel van 20 centimeter moet beweeglijk zijn. Tijdens selectiewedstrijden, Nederlandse Kampioenschappen, enz. is deze haag verplicht bij het ingaan van dit examenreglement. Voor verenigingsexamens is een overgangperiode van kracht van drie jaar (1-1-2022). Oefensprongen zijn gedurende het voorbereiden niet toegestaan.

### **Klimschutting**

De klimschutting bestaat uit twee gedeelten van 150 centimeter breedte en 191 centimeter lengte. De schutting moet zodanig worden opgesteld dat een hoogte van 180 centimeter wordt bereikt. Het gehele vlak van de schutting moet worden voorzien van een antislip laag. Op de wanden zijn in het bovenste gedeelte 3 klimlatten van 24/48 centimeter aangebracht. Alle honden moeten tijdens een examen over dezelfde hindernissen springen. Oefensprongen zijn gedurende het voorbereiden niet toegestaan.

### **Beschrijving van de oefeningen**

#### **Bij zich dragen van de lijn en vrij volgen en het schieten:**


De hond moet zijn geleider vanuit de basispositie met een eenmalig commando “volg” of “voet” opmerkzaam, vrolijk en geconcentreerd volgen, en moet daarbij met zijn schouderblad op kniehoogte aan de linkerkant van de geleider blijven. Onderstaand loopschema moet hierbij worden aangehouden. De geleider moet de basispositie innemen op zijn laatst als de tweede geleider de basispositie voor de oefening “afleggen met afleiding” heeft ingenomen. Op de eerste balk wordt de schotvastheid van de hond getest door twee schoten (kaliber 6 mm.) af te vuren met een tussentijd van 5 seconden op een afstand van tenminste 15 pas.

#### **Er wordt alleen geschoten tijdens de examens IGP-V –IGP 1- IGP3**

De hond moet zich schotvast tonen, toont de hond zich schotshuw volgt diskwalificatie, er worden geen punten vermeld in het logboek. Als de reactie van de hond niet helemaal duidelijk is, dan mag de keurmeester nog één keer separaat de schotvastheid testen. ( bij de examens VZH, IBGH 1 tot 3 wordt niet geschoten)

**Keertwendingen** moeten door de geleider linksdraaiend worden uitgevoerd. De hond mag rechts om de geleider heenlopen of linksdraaiend ter hoogte van de knie van de geleider blijven. De **looppas** en de **langzame pas** moeten zich in tempo duidelijk van de normale pas onderscheiden. De tempowisseling wordt zonder tussenpassen uitgevoerd. De basispositie bij het beging is tevens de basispositie aan het einde. Na de tweede keertwending moet worden haltgehouden. Hierbij moet de hond direct en zonder commando gaan zitten. Het volgen door de groep, waarvan de personen zich moeten bewegen, moet aangeliend en in het vrij volgen (IBGH-1 en IBGH-2) worden getoond. Hierbij toont hij een linkse en een rechtse wending (bijvoorbeeld in de vorm van een 8) en wordt tenminste één keer halt gehouden bij een persoon. Het is de keurmeester toegestaan om een herhaling te laten uitvoeren. Op aanwijzing van de keurmeester verlaat de geleider met zijn hond de groep en neemt de basispositie in. Het belonen van de hond is alleen na het verlaten van de groep in de basispositie toegestaan. Het vrij volgen moet ook worden getoond bij eventueel noodzakelijke verplaatsingen tussen twee oefening. Ook bij het ophalen van het apporteerblok moet de hond correct volgend worden meegenomen. Tijdens het vrij volgen wordt vijftig pas rechtuit gegaan, na een keertwending gaat de geleider na 10 tot 15 pas over in looppas en toont deze 10 tot 15 passen, hierna gaat de geleider over in een langzame pas zonder overgang om na 10 tot 15 passen weer in de normale pas verder te volgen. Deze oefening wordt in de basispositie beëindigd.

## Loopschema:



## Lijn volgen en vrij volgen

De geleider begeeft zich in onderdeel IGP-1, IGBH-1 en IBGH-2, en IGP-V met zijn aangelijnde hond en in de onderdelen IGP-2 en IGP-3, evenals in IGBH-3 met zijn vrij volgende hond naar de keurmeester, laat zijn hond zitten en stelt zich voor. Op aanwijzing van de keurmeester gaat de geleider in alle onderdelen (behalve VZH en IBGH-1 en IGBH-2) met zijn vrij volgende hond in de begin basispositie. Op verdere aanwijzing van de keurmeester begint de geleider met de oefening. Vanuit een rechte, rustige en opmerkbare basispositie volgt de hond op het commando „voet of volg“ opmerkzaam, vrolijk, recht en snel. De hond moet telkens met het schouderblad op kniehoogte aan de linkerzijde van de geleider in positie blijven en als de geleider halt houdt, zelfstandig snel en recht gaan zitten. Bij het begin van de oefening loopt de geleider met zijn hond 50 passen zonder in te houden rechthout. Na de keertwending loopt de geleider 10 tot 15 passen en gaat dan telkens met het commando „voet of volg“ over in de looppas en de langzame pas. (telkens 10 – 15 passen). De overgang van looppas in langzame pas moet zonder tussenpassen worden uitgevoerd. De beginpositie is telkens ook de plaats van de eindpositie. In de groep moet de geleider met zijn hond een persoon links en een persoon rechts omvolgen en eenmaal in de groep blijven staan.

**Beoordelingscriteria:** Voordringen, zijdelings afwijken, achterblijven, langzaam of traag zitten bij het halt houden, extra commando's, lichaamshulp, onopmerkzaamheid van de hond in de keertwendingen, tijdens de verschillende passen en gedrukt volgen leiden tot punten aftrek.

### **Zit uit de beweging (alle examen onderdelen)**

1e deel: Basispositie, ontwikkeling, uitvoeren zitoefening, 50% van de punten

2e deel: Het weglopen bij de hond en het teruglopen en eindbasispositie, 50% punten

Na 10 à 15 passen moet de hond op het commando "Zit" direct, snel en in de loopricting gaan zitten, dit zonder dat de geleider zijn pas veranderd, onderbreekt of omkijkt. De hond moet rustig en opmerzaam blijven zitten. In alle examenonderdelen verwijderd de geleider zich 15 passen van de hond. Op aanwijzing van de keurmeester gaat de geleider naar zijn hond terug.

#### **Beoordelingscriteria:**

Langzaam gaan zitten, onrustig of onopmerzaam zitten, wordt naast andere fouten bestraft met puntaftrek. Als de hond gaat liggen of blijft staan dan wordt de oefening met -5 punten bestraft. (in IGP-3 met - 2½ punt)

### **Afleggen in combinatie met voorkomen**

**1e Deel: Basispositie, ontwikkeling van de oefening, uitvoering af 50% van de Punten**

**2e Deel: Voorkomen, voorzitten, eindbasispositie 50% van de Punten**

De ontwikkeling van 10 tot 15 pas wordt in de examenonderdelen IGP-1 en IGP-2, IGP-V en IBGH-1 tot IBGH-3 in normale pas uitgevoerd. Bij IGP 3 gaat de geleider na de gewone pas over in 10 - 15 passen looppas. Op het commando „af“ moet de hond direct en recht in de loopricting gaan liggen zonder dat de geleider inhoudt, aanpast of zich omdraait. De geleider loopt bij IGP 3 nog tenminste 30 pas door en draait zich dan om naar zijn hond. De hond moet tot hij wordt geroepen, rustig en opmerzaam blijven liggen. Op teken van de keurmeester wordt de hond geroepen met het commando "hier" of de roepnaam van de hond. De hond moet vrolijk, snel en direct komen en direct en recht voor de geleider gaan zitten. Op het commando "voet" moet de hond direct overgaan naar de basispositie.

#### **Beoordelingscriteria:**

Traag gaan liggen, onrustig en onopmerzaam liggen, traag komen, hulp van de geleider zoals bijvoorbeeld in spreidstand staan zullen naast andere fouten worden meegenomen in de eindbeoordeling. Zit of staat de hond, dan wordt de oefening met 50% afwaardering bestraft.

Als een hond na het tweede extra commando niet komt moet de oefening met onvoldoende (0 punten) worden beoordeeld. In een dergelijk geval mag de hond worden opgehaald en het examen voortzetten.

### **Sta uit gewone pas (alleen bij IGP 2 en IBGH 3)**

1e Deel: Basispositie, ontwikkeling van de oefening, uitvoering sta 50% van de Punten

2e Deel: Teruglopen van de geleider, eindbasispositie 50% van de Punten

Vanuit de ontwikkelingsfase van 10 tot 15 passen moet de hond op het commando "sta" direct en recht in de loopricting blijven staan zonder dat de geleider zijn looptempo onderbreekt, aanpast of zich omdraait. De geleider loopt nog tenminste 15 pas verder, en draait zich dan om naar zijn hond. Op teken van de keurmeester loopt de geleider naar zijn hond terug en gaat aan de rechtse zijde van de hond staan en neemt de hond met het commando "zit" in de basispositie.

#### **Beoordelingscriteria:**

Niet direct gaan staan, onrustig of onopmerzaam staan, hulp van de geleider, zullen naast andere fouten worden meegenomen in de eindbeoordeling. Gaat de hond zitten of liggen dan wordt de oefening met -5 punten bestraft bij IBGH 3 en 2½ punt bij IGP 2.

### **Sta uit looppas ( alleen IGP 3)**

**Deel 1. : Basispositie, ontwikkeling van de oefening, uitvoering sta 50% van de Punten**

**Deel 2 : Voorkomen, voorzitten, eindbasispositie 50% van de Punten**

Vanuit de ontwikkeling van 10 tot 15 pas in looppas moet de hond op het commando „sta“ direct en recht in de looprichting staan blijven, zonder dat de geleider zijn looptempo onderbreekt, aanpast of zich omdraait. De geleider loopt nog tenminste 30 pas verder, en draait zich dan om naar zijn hond. De hond moet tot op het moment van roepen rustig en opmerkzaam gericht naar de geleider blijven staan. Op teken van de keurmeester roept de geleider met het commando “hier” of de roepnaam van de hond, zijn hond voor. De hond moet vrolijk, snel en direct voorkomen en recht voor de geleider gaan zitten. Op het commando “voet” wordt de hond in de basispositie genomen.

**Beoordelingscriteria:** Traag gaan staan, onrustig en onopmerkzaam staan, traag komen, hulp van de geleider zoals bijvoorbeeld in spreidstand staan zullen naast andere fouten worden meegenomen in de eindbeoordeling. Zit of ligt de hond, dan wordt de oefening met -5 punten bestraft. Als een hond na het tweede extra commando niet komt moet de oefening met onvoldoende (0 punten) worden beoordeeld. In een dergelijk geval mag de hond worden opgehaald en het examen voortzetten.

### **Apporteren over de vlakke grond**

Vanuit de basispositie gooit de geleider het apporteerblok ca. 10 meter weg. Een hulppas is hierbij toegestaan maar de geleider moet daarna in de basispositie een pauze van 3 seconden in lassen. Het commando “apport” mag pas worden gegeven als het blok stil ligt.

Na het geven van het commando “apport” moet de hond direct naar het apporteerblok lopen, het blok direct opnemen en naar de geleider brengen. Daarbij moet de hond snel en gemotiveerd heen en teruglopen. Tijdens het apporteren en voorzitten moet het apporteerblok rustig in de bek worden gehouden, totdat hem door de geleider, na ongeveer 3 seconden, het apporteerblok met het commando “los” wordt afgenomen. Tijdens het voorzitten is een goede presentatie van het apporteerblok gewenst. Na nog een pauze van 3 seconden moet de hond op commando “voet” in de basispositie worden genomen. Het apporteerblok moet daarbij in de rechterhand met naar beneden hangende arm vast worden gehouden. Het apporteerblok moet daarna door de geleider in de daarvoor bestemde standaard worden gelegd.

### **Beoordelingscriteria**

Niet gemotiveerd en niet snel reageren van de hond bij de heen en terugsprong, fouten bij het voorkomen, het blok laten vallen, spelen of knagen op het blok, spreidstand van de geleider, fouten bij het voorzitten en bij de basispositie ( bijvoorbeeld onrustig gedrag) worden net als hulp van de geleider bestraft

### **Opstelling voor de haag en de schutting**

De afstand tussen de geleider en de haag/schutting moet tenminste 4 mtr. bedragen.

### **Beoordelingscriteria**

Fouten in de basispositie, traag en krachteloos springen (taxeren) fouten bij het voorzitten en/of bij het innemen van de basispositie en hulp van de geleider worden bestraft.

### **Springen over de 1 mtr. haag ( IGP 1, IGP 2 en IGP 3)**

De geleider neemt de basispositie in, tenminste 4 meter voor de haag. Vanuit de basispositie werpt de geleider en apporteerblok (gewicht 650 gram) over een 100 centimeter hoge haag. Een hulppas is hierbij toegestaan maar de geleider moet daarna in de basispositie een pauze van 3 seconden in lassen. De hond moet vrij en rustig naast zijn geleider blijven zitten. Op commando “hoog” moet de hond de sprong uitvoeren, tijdens het springen, moet het commando “apport” worden gegeven. De



hond moet direct naar het apporteerblok lopen en deze direct opnemen en met een terugsprong direct naar zijn geleider brengen. De hond moet de gehele oefening gemotiveerd en met beide sprongen krachtvol uitvoeren zonder de haag aan te raken. Tijdens het apporteren en voorzitten moet het apporteerblok rustig in de bek worden gehouden, tot de geleider, na ongeveer 3 seconden, het apporteerblok met het commando "los" wordt afgenomen. Tijdens het voorzitten is een goede presentatie van het apporteerblok gewenst. Na nog een pauze van 3 seconden moet de hond op commando "voet" in de basispositie worden genomen. Het apporteerblok moet daarbij in de rechterhand met naar beneden hangende arm vast worden gehouden. Het apporteerblok moet daarna door de geleider in de daarvoor bestemde standaard worden gelegd.

#### **Beoordelingscriteria:**

Niet gemotiveerd en niet snel reageren van de hond bij de heen en terugsprong, fouten bij het opnemen, het blok laten vallen, spelen of knagen op het blok, spreidstand van de geleider, fouten bij het voorzitten en bij de basispositie ( bijvoorbeeld onrustig gedrag), afzetten of aanraken van de haag worden net als hulp van de geleider bestraft. Een deelbeoordeling van de oefening is alleen mogelijk als van de drie delen (heen sprong, apporteren, terugsprong) tenminste één sprong en het apporteren is uitgevoerd.

Heen of terugsprong niet uitgevoerd, apporteerblok correct gebracht : 10 punten

Heen en terugsprong correct uitgevoerd, apporteerblok niet gebracht : 0 punten

Als de hond bij de heen sprong de haag omverloopt. Volgt een aftrek van: 5 punten

De oefening wordt herhaald. Tijdens de herhaling wordt het apporteren en de terugsprong beoordeeld.

#### **Klimsprong over de klimschutting (alleen IGP 1 )**

De geleider neemt de basispositie in voor de klimsprong. Na het commando "zit" gaat hij naar de andere kant van de klimsprong en stelt zich in een afstand van tenminste 4 meter op in de basispositie.

Op teken van de keurmeester roept hij zijn hond met het commando voor hoog en komen. De hond moet met een krachtvolle klimsprong naar zijn geleider komen en recht voor hem gaan zitten. Na een pauze van ca. 3 seconden wordt de hond met het commando "voet" in de basispositie gecommandeerd.

#### **Apporteren over de klimschutting**

De geleider neemt met zijn hond de basispositie in tenminste 4 meter voor de klimschutting. Vanuit de begin basispositie gooit de geleider het apporteerblok (650 gram ) over een 1.80 meter hoge klimschutting. Een hulppas is hierbij toegestaan maar de geleider moet daarna in de basispositie een pauze van 3 seconden in lassen. De hond moet vrij en rustig naast zijn geleider blijven zitten. Tijdens het gooien van het apporteerblok zit de hond naast zijn geleider in de basispositie. Op commando "hoog" moet de hond de sprong uitvoeren, tijdens het springen, moet het commando "apport" worden gegeven. De hond moet direct naar het apporteerblok lopen en deze direct opnemen en met een terugsprong direct naar zijn geleider brengen. De hond moet de gehele oefening gemotiveerd en met beide sprongen krachtvol uitvoeren zonder de haag aan te raken. Tijdens het apporteren en voorzitten moet het apporteerblok rustig in de bek worden gehouden, tot de geleider na ongeveer 3 seconden het apporteerblok met het commando "los" wordt afgenomen. Na nog een pauze van 3 seconden moet de hond op commando "voet" in de basispositie worden genomen. Het apporteerblok moet daarbij in de rechterhand met naar beneden hangende arm vast worden gehouden. Het apporteerblok moet daarna door de geleider in de daarvoor bestemde standaard worden gelegd.

**Beoordelingscriteria:** Niet gemotiveerd en niet snel reageren van de hond bij de heen en terugsprong, fouten bij het opnemen, het blok laten vallen, spelen of knagen op het blok,

spreadstand van de geleider, fouten bij het voorzitten en bij de basispositie ( bijvoorbeeld onrustig gedrag), worden net als hulp van de geleider bestraft. Om een deelbeoordeling te kunnen krijgen moet de hond in ieder geval het apporteerblok brengen en minstens één sprong maken. Voor een niet gemaakte sprong is zonder andere fouten, een afwaardering van -5 punten door te voeren.

### **Vooruit sturen met afleggen**

**Deel 1: begin basispositie, ontwikkeling, wijze van vooruit lopen. 50% van de punten**

**Deel 2: Opvolgen van het commando "af" na teken van de keurmeester, eind basispositie 50% van de punten.**

Als de hond zich niet tenminste 50% van de voorgeschreven afstand vooruit laat sturen, of gaat de hond niet af na 3 commando's "af " dan wordt de oefening met 0 punten gewaardeerd.

Op een eenmalige te geven commando "vooruit" en het gelijktijdig éénmalig opheffen van de arm, stuurt de geleider zijn hond vooruit en blijft staan. De hond moet direct en snel, recht en in snelle pas minstens 30 pas in de door de geleider aangegeven richting lopen. Op teken van de keurmeester geeft de geleider het commando "af" waarop de hond direct moet gaan liggen. De geleider mag zijn arm omhoog houden tot de hond ligt. Op teken van de keurmeester gaat de geleider naar zijn hond en gaat rechts naast deze staan. Na ca. 3 seconden geeft de keurmeester een teken aan de geleider om de hond in de basispositie te brengen. Op het commando "zit" moet de hond direct de basispositie innemen.

### **Beoordelingscriteria:**

Fouten in de ontwikkeling, niet aaneengesloten vooruit gaan, traag uitvoeren van het gaan liggen, onrustig liggen en fouten in het innemen van de basispositie, leiden tot afwaardering van de oefening.

De hond laat zich op het eerste commando stoppen maar gaat niet af. 1 hulpcommando -1½

De hond laat zich op het eerste commando stoppen maar gaat niet af. 2 hulpcommando -2½

De hond laat zich op het eerste commando stoppen maar gaat niet af. na 2 hulpcommando's -3½

De hond stopt pas na één hulpcommando en gaat af - 2½

De hond stopt pas na twee hulpcommando's en gaat af - 3½

De hond laat zich ook na twee hulpcommando's niet stoppen - 0

De hond neemt direct op het commando "af" het commando aan,

- maar staat weer op als de keurmeester de aanwijzing heeft gegeven om de hond op te halen: -5

- staat weer op en laat zich, als hij naar de geleider loopt, tot op 50% van de afstand naar de geleider op commando "af" opnieuw stoppen: tot -5

Verdere fouten worden ook meegenomen in de beoordeling.

Fouten in de ontwikkeling, niet doortastend vooruit gaan, traag vooruitgaan, onrustig liggen en fouten in de basispositie leiden ook tot puntverlies.

### **Afliggen met afleiding:**

Tijdens het voorbrengen van de andere hond is de oefening afleggen met afleiding uit te voeren.

Daarbij wordt een hond op een door de keurmeester aan te geven plaats vanuit de basispositie met het commando „af“ afgelegd. De geleider moet naar gelang het examenonderdeel de volgende positie innemen. IGP-V, IGP 1 en IGP 2, IBGH 1-3: De geleider staat op tenminste 30 pas afstand in het zicht van de hond met de rug naar de hond toe. IGP 3: De geleider staat op tenminste 30 pas afstand uit het zicht van de hond. De hond moet zonder inwerking van de geleider rustig blijven liggen, terwijl de andere hond zijn oefeningen afwerkt.

### **Beoordelingscriteria:**

Fouten in de basispositie, onrustig gedrag, hulp van de geleider, te vroeg opstaan, staan of zitten en het verlaten van de aflegplaats worden afgewaardeerd. Als de hond de aflegplaats met meer dan

drie meter verlaat dan volgt een deelbeoordeling van 50% onafhankelijk van andere gemaakte fouten:

IGP 1 : Deelbeoordeling is mogelijk als de andere geleider de derde oefening afgewerkt heeft.

IGP 2 : Deelbeoordeling is mogelijk als de andere geleider de vierde oefening afgewerkt heeft.

IGP 3 : Deelbeoordeling is mogelijk als de ander geleider de vijfde oefening afgewerkt heeft.

IBGH 1: Deelbeoordeling is mogelijk als de andere geleider de derde oefening afgewerkt heeft.

IBGH 2: Deelbeoordeling is mogelijk als de andere geleider de vierde oefening afgewerkt heeft.

IBGH 3: Deelbeoordeling is mogelijk als de ander geleider de vijfde oefening afgewerkt heeft.

IGP-V : Deelbeoordeling is mogelijk als de andere geleider de vierde oefening afgewerkt heeft.

## Belonen

Het belonen is na iedere beëindigde oefening toegestaan. Daarna mag de geleider, als de basispositie is verlaten een nieuwe basispositie innemen of als de basispositie niet is verlaten, de 3 seconden regeling toepassen.

### Waarderen en afwaarderen:

	IGP-1	IGP-2	IGP-3
Zit oefening Zit niet	- 5 Punten	- 5 Punten	- 2,5 Punten
Af oefening Ligt niet	- 5 Punten	- 5 Punten	- 5 Punten
Apporteren vlakke grond Hond apporteert niet De hond wordt gemotiveerd door het verlaten van de basispositie door de geleider waardoor de hond apporteert	0 Punten onvoldoende	0 Punten onvoldoende	0 Punten onvoldoende
Springen over een haag maar één Sprong geen sprong geen apporteren	- 5 Punten - 15 Punten - 15 Punten	- 5 Punten - 15 Punten - 15 Punten	- 5 Punten -15 Punten -15 Punten
Klimsprong over een klimschutting (maar één sprong) geen springen	-15 Punten	Maar 1 Sprong en apporteren -5 Punten Geen apporte-ren -15 Punten	Maar 1 Sprong en apporteren -5 Punten Geen apporteren -15 Punten
Vooruit sturen met afleggen			
Zie oefeningbeschrijving			

De CWH heeft de volgende commando's voorgeschreven in IGP 1, 2 en 3:

### Afdeling B:

Lijn volgen/vrij volgen :

Zit uit beweging:

Afleggen met voorroepen:

Staan uit looppas (IGP 3):

Sta uit gewone pas (IGP 2):

Apporteren over de vlakke grond:

Apporteren over de hindernis van 1 meter:

Apporteren klimschutting (IGP 2+3):

Springen over de klimschutting zonder apporteren (IGP 1):

Vooruitzenden met afleggen:

Afleggen met afleiding:

volg of voet.

volg of voet – zit

volg of voet – af – hier – voet

volg of voet – sta – hier - voet

volg of voet – sta – zit

apport – los – voet

hoog – apport – los – voet

hoog – apport – los – voet

zit – hoog – hier – voet.

volg of voet – vooruit – af – zit

af – zit

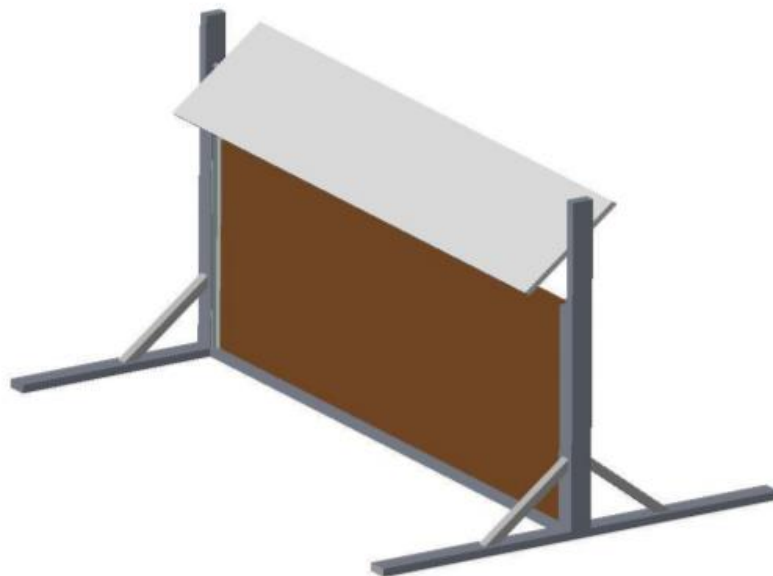
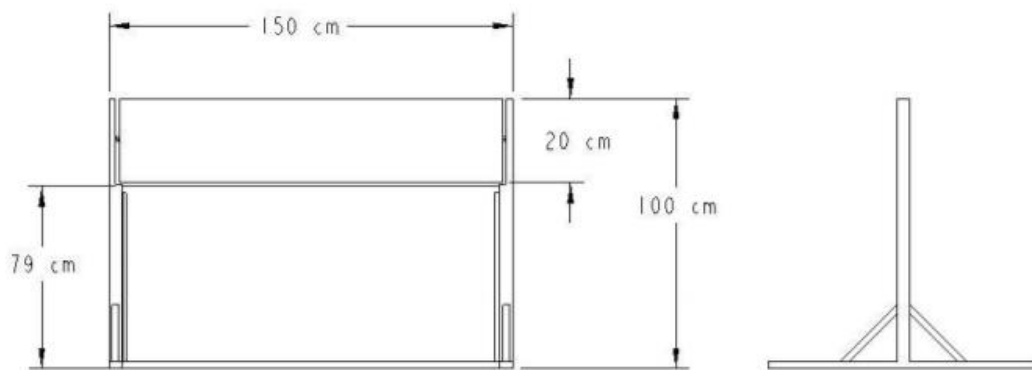
### Algemeen:

“Voet” of “volg” commando: Als de hond in beweging moet komen vanuit een basispositie (aanvang volgen, ontwikkelingsoefeningen).

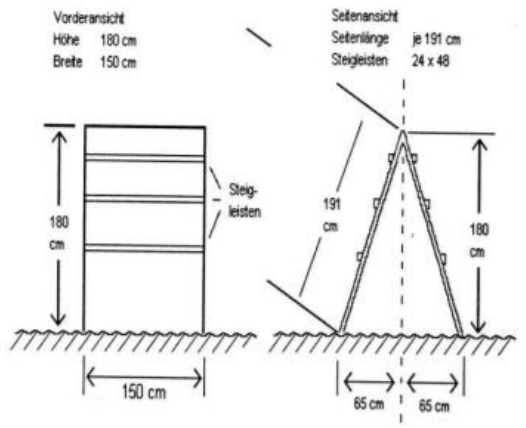
Bij de oefeningen waar na de voorzit de BP ingenomen moet worden, is alleen het commando "voet" toegestaan.  
Een "zit" commando is alleen toegestaan als de hond wisselt in posities. Dus van af naar zit, of sta naar zit.

---

Het vaste deel van de haag is 79 cm. het bovenste beweeglijke deel van de haag is 21 cm.



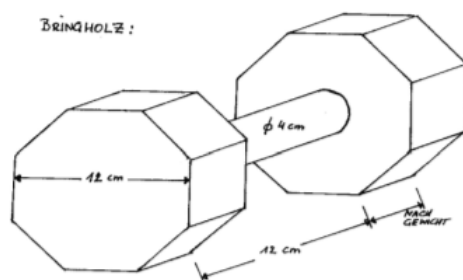
## Schutting

<p><b>Schrägwand</b></p> <p>Vorderansicht          Höhe 180 cm          Breite 150 cm</p> <p>Seitenansicht          Setenlänge je 191 cm          Steigleisten 24 x 48</p> 	<p>De schutting bestaat uit twee bovenaan verbonden delen van wanden van 150 cm. breed en 191 cm. hoog. Op de grond staan beide delen zodanig uit elkaar dat een hoogte van 180 cm. wordt bereikt.</p> <p>Het gehele vlak van de wanden moet met slipvast materiaal bekleed zijn. Op beide wanden moeten drie springlatten van 24/48 mm worden aangebracht.</p> <p>Alle honden die deelnemen aan een examen moeten over dezelfde klimschutting springen.</p> <p>Oefensprongen zijn tijdens het voorbereiden niet toegestaan.</p>
--	--

## Apporteurblokken:

	IGP-1	IGP-2	IGP-3
<b>Vlakke grond</b>	650 Gram	1.000 Gram	2.000 Gram
<b>Haag</b>	650 Gram	650 Gram	650 Gram
<b>Schutting</b>	650 Gram	650 Gram	650 Gram

## Tekening van een apporteurblok



Bij de apporteur oefeningen zijn alleen apporteurblokken toegestaan. De door de organisatie beschikbaar gestelde apporteurblokken moeten door alle deelnemers worden gebruikt. Eigen apporteurblokken zijn **niet** toegestaan. De in dit reglement getoonde tekening van een apporteurblok is slechts een voorbeeld. Belangrijk is dat het gewicht klopt en dat het bijstuk tenminste 4 cm van de bodem verwijderd is.